











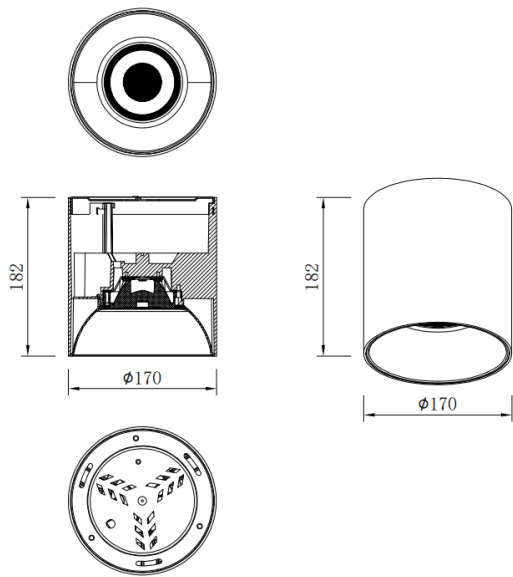
TUBULAR-S

|                  |  |
|------------------|--|
| Código artículo  | 86.SD01.5321.03  |
| Tipo de producto | Indoor   |
| Categoría        | Downlights de superficie   |
| Familia          | TUBULAR-S  |
| Pictograms       |     <br>    |

Dimensions

Product dimensions (mm) Ø170X182 mm

Esquema



Producto

|                              |               |
|------------------------------|---------------|
| Potencia real (W)            | 50            |
| Flujo luminoso real (lm)     | 4000          |
| Eficacia luminosa (lm/W)     | 80            |
| Ángulo de apertura           | 20            |
| Tiempo de vida               | 50000h L80B10 |
| IP                           | IP65          |
| Equipo                       | ON-OFF        |
| Temperatura de color (K)     | 3000          |
| Consistencia de color (SDCM) | SDCM3         |
| CRI                          | 80            |